



## PAGAMENTI SCOLASTICI

### ISTITUTO “Comprensivo Arzachena 2”

Accedere al servizio Pago in Rete dal seguente link:

<https://www.istruzione.it/pagoinrete/accedere.html>

Seguire le istruzioni sotto riportate prestando attenzione alle **ANNOTAZIONI** evidenziate su ogni schema.

# PAGO IN RETE

Servizio per i pagamenti telematici

[COS'È](#)[COME ACCEDERE](#)[COME REGISTRARSI](#)[COSA PAGARE](#)[COME FARE](#)[PRESTATORI DEL SERVIZIO](#)[ASSISTENZA](#)

## Come accedere

Per accedere al servizio Pago In Rete devi disporre di **username** e **password** (credenziali).

- Se hai un' **identità digitale SPID** (Sistema Pubblico di Identità Digitale) puoi accedere con le credenziali SPID del gestore che ti ha rilasciato l'identità (selezionando "Entra con SPID")
- Se sei un genitore che ha presentato una domanda d'iscrizione on-line puoi accedere con **le stesse credenziali utilizzate per l'iscrizione** di tuo figlio
- Se sei un docente in possesso di **credenziali Polis**, puoi utilizzare queste

Se non disponi delle credenziali, puoi ottenerle effettuando la registrazione al servizio cliccando sul link [Registrati](#)

Se disponi delle credenziali puoi accedere al servizio cliccando sul link [ACCEDI](#)

Solo per il primo accesso al servizio dei pagamenti ti sarà richiesta l'accettazione preliminare delle condizioni sulla privacy.



**CLICCARE su accedi se si hanno già le credenziali altrimenti procedere alla REGISTRAZIONE**

**inserire Username e Password scelti all'atto della registrazione**

## Login


**o entrare utilizzando le credenziali di SPID se ne sei in possesso**


**Username:** [Username dimenticato?](#)

  
**Password:** [Password dimenticata?](#)  
**ENTRA**

---

**OPPURE**

 **Entra con SPID**

 **Login with eIDAS**

[Maggiori informazioni su SPID](#)  
[Non hai SPID?](#)

[Sign in with a digital identity from another European Country](#)

# Il sistema Pago In Rete

**Pago In Rete** è il sistema centralizzato del **MIUR** che consente ai cittadini di effettuare pagamenti telematici a favore degli Istituti Scolastici e del Ministero.

Tale sistema si interfaccia con PagoPA®, una piattaforma tecnologica che assicura l'interoperabilità tra Pubbliche Amministrazioni e Prestatori di Servizi di Pagamento (Banche, Poste, etc.) aderenti al servizio.

Per la visualizzazione e il pagamento telematico di contributi richiesti dalle **scuole** per i servizi erogati utilizza il link "**Vai a Pago in Rete Scuole**".

Per l'effettuazione di un pagamento telematico di un contributo a favore del **Miur** utilizza il link "**Vai a Pago in Rete MIUR**".

**cliccare sul pulsante**



**VAI A PAGO IN RETE  
SCUOLE**



**VAI A PAGO IN RETE  
MIUR**

 Home **cliccare su Versamenti volontari**

Il sistema **Pago In Rete** consente la visualizzazione e il pagamento degli avvisi telematici, relativi a tasse e contributi scolastici, emessi dalle segreterie scolastiche per gli alunni frequentanti. Con Pago In Rete è possibile anche eseguire versamenti volontari a favore degli istituti scolastici.

Potrai visualizzare gli avvisi telematici di pagamento emessi dagli istituti di frequenza per gli alunni associati dalle scuole al tuo profilo. In caso di mancata visualizzazione degli avvisi contatta l'istituto scolastico di frequenza dell'alunno, per comunicare le eventuali informazioni mancanti per l'associazione. Per ogni alunno associato al tuo profilo riceverai dal sistema sulla tua casella di posta elettronica personale sia le notifiche degli avvisi telematici di pagamento emessi dalla scuola di frequenza dell'alunno che le notifiche dei pagamenti che sono stati eseguiti con Pago In Rete. Potrai inoltre scaricare direttamente dall'applicazione l'attestazione di pagamento valida per eventuali detrazioni fiscali.

Per maggiori dettagli è possibile consultare il [Manuale Utente](#) e visionare le [FAQ](#).







## Versamenti volontari - ricerca scuola

In questa sezione puoi ricercare una scuola, visualizzare i versamenti eseguibili e procedere al pagamento.

Ricerca scuola sul territorio

Regione  
Seleziona 

Ricerca per codice

Codice meccanografico  
ssic834004

Cerca

**inserire il seguente codice meccanografico:**

**SSIC834004**

**e cliccare sul pulsante "cerca"**



## Versamenti volontari - ricerca scuola

In questa sezione puoi ricercare una scuola, visualizzare i versamenti eseguibili e procedere al pagamento.

Ricerca scuola sul territorio

Regione

Seleziona



Ricerca per codice


Codice meccanografico

SSIC834004

Cerca

## Elenco scuole

Pagine 1

CODICE MECCANOGRAFICO	DENOMINAZIONE SCUOLA	INDIRIZZO	AZIONI
SSIC834004	ISTITUTO COMPRENSIVO ARZACHENA 2	VIA PETRARCA 31, ARZACHENA (SS)	

Cancella

Chiudi

cliccare sulla **"lente"** per visualizzare i pagamenti creati dalla scuola



## Versamenti volontari - causali per scuola

Codice meccanografico:

SSIC834004

Denominazione scuola:

ISTITUTO COMPRENSIVO ARZACHENA 2

Indirizzo:

VIA PETRARCA 31, ARZACHENA (SS)

## Filtra per causale:

ASSICURAZIONE SCOLASTICA

Cerca

Cancella

## Lista versamenti eseguibili

Pagine 1

ANNO SCOLASTICO	CAUSALE	BENEFICIARIO	DATA SCADENZA	IMPORTO (€)	AZIONI
2021/2022	Assicurazione scolastica	Agenzia delle entrate		7,35	<€

Chiudi

cliccare sull'icona "<€" in azioni scegliendo il pagamento da effettuare





## Versamenti volontari - inserimento dati per il pagamento

Anno scolastico: 2021/2022 Causale: Assicurazione scolastica Beneficiario: **Agenzia delle entrate** Data scadenza:  Importo (€): 7,50

Nota informativa:  Allegato informativa

Compilare i campi seguenti con i dati dell'alunno o del soggetto per cui si sta eseguendo il versamento

Codice fiscale \*

Nome \*

Cognome \*

Note

Assicurazione scolastica

\*  
campi obbligatori.


Effettua il pagamento


Annulla pagamento

1

compilare i campi obbligatori

2

In relazione ai dati inseriti dall'utente il sistema genera un avviso di pagamento intestato all'alunno indicato e apre la pagina del carrello dei pagamenti, come mostrato nella figura seguente. 



The screenshot shows the 'Carrello Pagamenti' (Payment Cart) interface. At the top, there is a table with columns: CODICE AVVISO, CAUSALE, ALUNNO, SCADENZA, BENEFICIARIO, and IMPORTO (€). Below the table, the total amount to be paid is shown as 'Totale da pagare in euro: (escluso commissioni) Visualizza commissioni'. There are three main action buttons: 'Procedi con il pagamento immediato' (labeled 1), 'Scarica documento di pagamento' (labeled 2), and 'Annulla pagamento' (labeled 3). A red arrow points to the 'Procedi con il pagamento immediato' button. Another red arrow points to the 'Scarica documento di pagamento' button. A third red arrow points to the 'Annulla pagamento' button. Below the buttons, there is a note: 'Scarica il documento per pagare presso le ricevitorie, i tabaccai e le banche aderenti tramite ATM, sportelli, APP su smartphone e tablet o presso altri prestatori che offrono il servizio a pagamento.'

**1 Pagamento online** attivando il pulsante “Procedi con pagamento immediato” l'utente viene indirizzato alla piattaforma per i pagamenti elettronici verso le pubbliche amministrazioni “pago PA” dove potrà procedere al pagamento on-line

**2 Pagamento offline** attivando il pulsante “Scarica il documento di pagamento” l'utente scarica il documento di pagamento predisposto dal sistema per effettuare il pagamento degli avvisi posti nel carrello in un secondo momento presso i PSP che offrono il servizio

**3 Annulla pagamento** attivando il pulsante l'utente annulla il pagamento visualizzato e torna alla ricerca dei versamenti volontari.